

LUMIÈRE D'ÉTAGÈRE COMMERCIALE

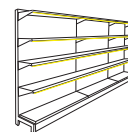
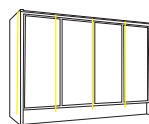
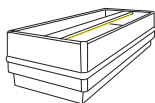
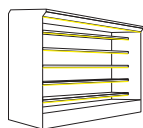
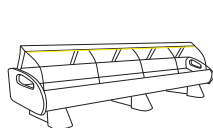
PQ-SHTL

Aluminium avec diffuseur en PMMA

- Ce porte étiquette d'étagère est spécialement conçu pour illuminer les étiquettes de prix à travers un guide de lumière extrudé dédié.
- Avec un angle de 30° dans le compartiment inférieur, elle offre un éclairage uniforme pour une étagère de 50cm x 50cm
- Différentes configurations disponibles sur demande.



CERTIFICATIONS



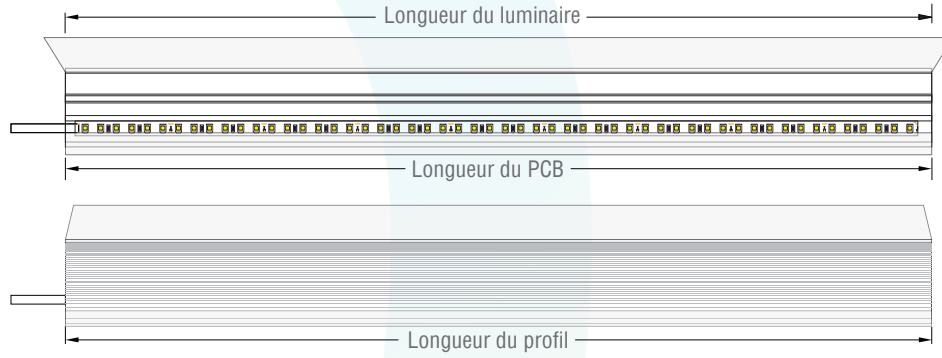
SPÉCIFICATIONS data par mètre

| | | | |
|------------------------|------------------------------------|-------------------------------|--|
| Puissance | 22W | Versions | Standard (avec ruban adhésif double face) / pour étagères Scantech / pour étagères Tegometall / pour étagères AHT. |
| Tension d'entrée | 24V DC | Température de fonctionnement | -25°C ~ +45°C |
| Consommation d'énergie | 22W (Max) | Indice IP | IP20 |
| Type de DEL | 2835 | Matériau | Aluminium anodisé, PMMA, PVC |
| Éléments de DEL | 120 mcx | Dimensions | L5000mm |
| Température de couleur | 2700K-6500K | Longueur maximum | 5000 mm |
| IRC | >80 Ra | Diffuseur | Claire |
| Angle de rayonnement | 30 ° à l'avant et 30 ° à l'arrière | Accessoires | Pincés en acier à ressort |
| Efficacité lumineuse | 100 lm/W | Sortie du fil | Omni-directionnel possible, sécurisé par un réducteur de tension (s'applique aux normes d'éclairage) |
| Lumen | 2200 lm | | |

LUMIÈRE D'ÉTAGÈRE COMMERCIALE

PQ-SHTL

STRUCTURE MÉCANIQUE

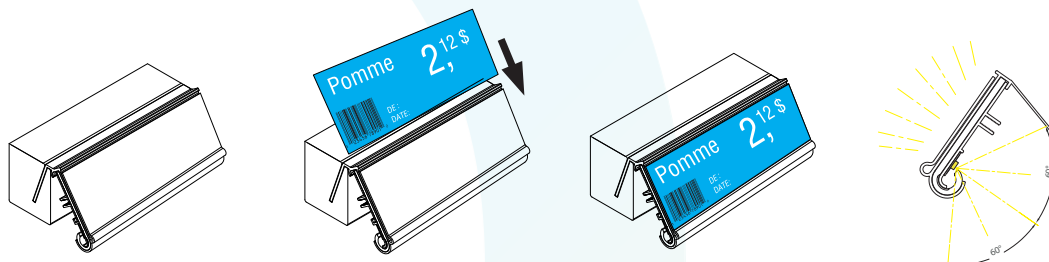


| | | |
|---|---|--|
| | | |
| | | |
| | | |
| <p>Scantech® Conçu pour les étagères Scantech®</p> | <p>Tegometall® Conçu pour les étagères Tegometall®</p> | <p>Standard Type universel à coller sur le dessus, en haut de l'étagère</p> |

LUMIÈRE D'ÉTAGÈRE COMMERCIALE

PQ-SHTL


MONTAGE



RÈGLES DE LONGUEUR DE LUMINAIRE

| LONGUEUR DU LUMINAIRE (mm) | LONGUEUR DU PROFIL (mm) | LONGUEUR DU PCB (mm) | LONGUEUR DU LUMINAIRE (mm) | LONGUEUR DU PROFIL (mm) | LONGUEUR DU PCB (mm) |
|----------------------------|-------------------------|----------------------|----------------------------|-------------------------|----------------------|
| 100 | 100 | 100 | 750 | 760 | 750 |
| 150 | 150 | 150 | 800 | 800 | 800 |
| 200 | 200 | 200 | 850 | 850 | 850 |
| 250 | 250 | 250 | 900 | 900 | 900 |
| 300 | 300 | 300 | 950 | 950 | 950 |
| 350 | 350 | 350 | 1000 | 1000 | 1000 |
| 400 | 400 | 400 | 1500 | 1500 | 1500 |
| 450 | 450 | 450 | | | |
| 500 | 500 | 500 | 2000 | 2000 | 2000 |
| 550 | 550 | 550 | | | |
| 600 | 600 | 600 | 2500 | 2500 | 2500 |
| 650 | 650 | 650 | | | |
| 700 | 700 | 700 | 5000 | 5000 | 5000 |

DIAGRAMME DE CONNECTIONS



Connecteur IP54




Connecteur XHP



Connecteur mini prise



Boîte de distribution à 7 voies



Boîte de distribution à 10 voies