

LUMINAIRE ENCASTRÉ DE TYPE WALL WASHER

PQ-LIWW

Les luminaires encastrés de type wall washer sont livrés avec un régulateur de tensions externe dans une boîte de jonction.

La conception est appréciée pour son apparence classique, ses performances et sa flexibilité, adaptée à de nombreuses applications différentes.

- Étanche à l'air et de type IC: aucun boîtier requis
- L'installation rapide et facile réduit les coûts de main-d'œuvre
- Boîte de jonction incluse: aucun matériel supplémentaire requis
- Puissance de la lampe: 5x2W et 10x2W
- CRI 90: Rendu des vraies couleurs
- Listé ETL: qualité fiable et fonctionnement sûr
- Convient aux endroits humides
- Tension: 100-130V AC avec gradation Triac, 277VAC non dimmable



- Aspect : La conception élégante et simple en fait une unité attrayante et commercialisable.
- Boîtier : dissipateur de chaleur en aluminium moulé sous pression de haute qualité avec une meilleure conduction thermique est la clé de la durée de vie
- DEL : haute luminosité et CRI élevée, ce qui garantit une lumière élevée et une haute qualité
- Angle de faisceau : angle de faisceau de 15/30/45 ° disponible pour différentes applications
- Régulateur de tensions : Régulateur de tensions DEL isolé avec garantie de 5 ans.
- Boîte de jonction : incluse, installez directement dans les plafonds isolés sans boîtier thermique.
- UGR : l'écran anti-reflets noir innovant offre un faible indice d'éblouissement unifié.
- Application : peut grimper aux murs, franchir les plafonds, aller littéralement partout où votre conception le souhaite.

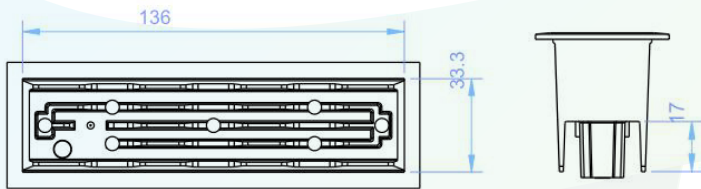
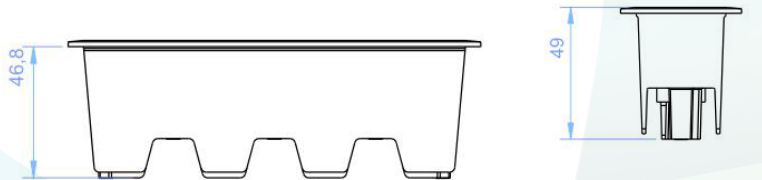
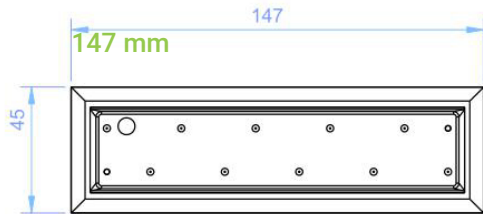
SPÉCIFICATIONS

		5 têtes	10 têtes
Tension d'entrée	100-277VAC, 50/60 Hz		
IRC	Ra>90	Puissance	10W / 18W
Facteur de puissance	>0,9	Lumen	650-700 lm / 1200-1300 lm
Puce DEL	SMD3030	Équivalent halogène	70W / 120W
Angle de rayonnement	15 ° / 30 ° / 45 °	Dimension	147x45x49 mm / 280x45x49 mm
Température de couleur	2700-6500K	Couleur du luminaire	Noir ou blanc
Découpage	139x36 mm	Certifications	ETL, cETL
Dimming	Triac 10-100 %	Garantie	5 ans
Locations approuvés	Plafonds isolés	Quantité/carton	20 mcx/carton
Étanche à l'air	Oui	Dimmers compatibles	Lutron CTCL-153P / DVCL-153P / S-600P / SLV-600P / CN-600P / Leviton 6674 / 6672
Durée de vie	70% sortie de lumière à 50000 hres		

LUMINAIRE ENCASTRÉ DE TYPE WALL WASHER

PQ-LIWW

DIMENSIONS (mm)



280 mm

