

# LAMPE ÉTANCHE IP69K

## PQ-WPM

- Étanche IP69K, protection IK10, matériaux 94V0.
- Conception de cylindre brevetée, boîtier en PC et aluminium, capuchons et clips en acier inoxydable.
- Composants S316.
- Sans scintillement certifié UL classe P.
- Haute efficacité, 130 lm/W ( $\pm 10\%$ ) avec réflecteur en aluminium.
- Durée de vie L80B10 de 50 000 heures (@ Ta = 25°C).
- Matériau PC – Résistant aux UV.
- Convient aux applications intérieures et extérieures.
- Comprend un connecteur en acier inoxydable S316 (certifié NSF).



### SPÉCIFICATIONS (Diamètre 75mm)

SPÉCIFICATIONS			
	Puissance (W)	Luminosité (Lm)	Longueur
PC	30	3900	0.6m
	50	6500	1.2m
	60	7800	1.5m

### MODÈLES DISPONIBLES

Modèle	Température de couleur (CCT)	Puissance (W)	Tension d'entrée (V)	Options	Câblage	Indice de protection (IP)
PQ-WPM275	041K = 4000K 051K = 5000K	30W	120V = 120 à 277 VCA	D = Gradable	OSW = Câble d'alimentation d'un seul côté Câble d'alimentation des deux côtés	IP69K = 69K
PQ-WPM475		50W				
PQ-WPM575		60W				

Numéro de catalogue (exemple) : PQ-WPM275-041K-30W-120V-D-OSW-IP69K

# LAMPE ÉTANCHE IP69K

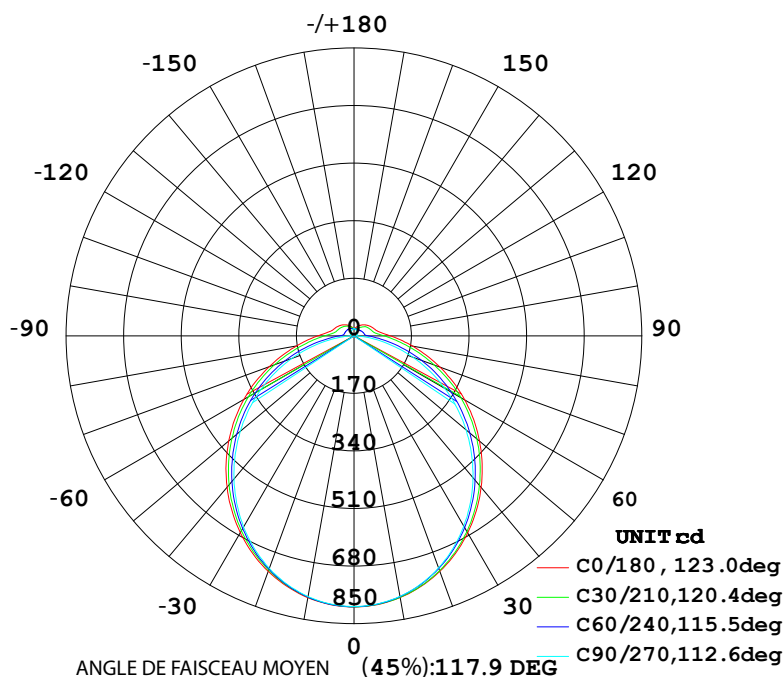
PQ-WPM

## CHARACTÉRISTIQUES

Source Lumineuse DEL	SMD2835
IRC	>80
Angle de Faisceau	120°
CCT (couleur Kelvin)	4000K / 5000K
Entrée CA	120 - 277V 50/60Hz
SDCM	<4
Étanchéité	IP69K
Indice de protection	IK10
Facteur de Puissance	>0.95
Garantie	5 ans
Température de fonctionnement	-20+40°C

## INTENSITÉ LUMINEUSE

### DIAGRAMME DE RÉPARTITION DE L'INTENSITÉ LUMINEUSE




Veillez noter:

- 1- Efficacité basée sur 4000K.
- 2- Toutes les valeurs sont basées sur une température ambiante de 25°C.
- 3- La tolérance d'efficacité est de  $\pm 10\%$  et la tolérance de puissance est de  $\pm 10\%$ .

# LAMPE ÉTANCHE IP69K

PQ-WPM

## DIMENSIONS



## ACCESSOIRES



Corde de suspension  
en Acier Inoxydable  
S316 (pour suspension)

**PQ-WPM-HR**



Assemblages en acier inoxydable S316

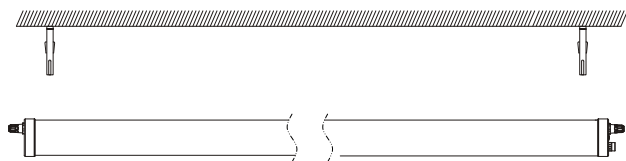
**PQ-WPM-SSA**

# LAMPE ÉTANCHE IP69K

PQ-WPM


## INSTALLATION

### ① Installation au Plafond




\*Accessoires pour montage au plafond – finition brillante, configuration longue.

#### Standard



#316 Support

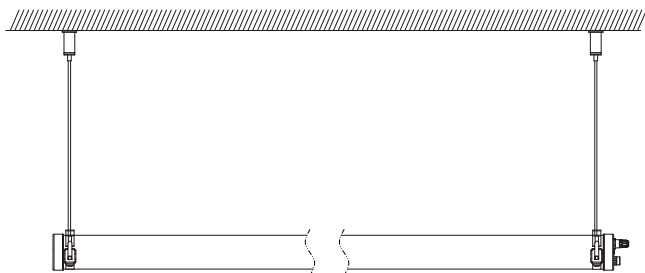
#### Optionnel



Boucle rotative  
(#316 acier inoxydable)


## COMPOSANTS OPTIONNELS

### ② Installation Suspendue



\*Les accessoires de suspension doivent être payés en supplément.

#### Pièces accessoires



#316 Support



Câbles de suspension  
Écrous de fixation  
Bagues fixes  
Vis de fixation  
Vis autotaraudeuses  
Vis en plastique fendue

# LAMPE ÉTANCHE IP69K

PQ-WPM

## APPLICATIONS

